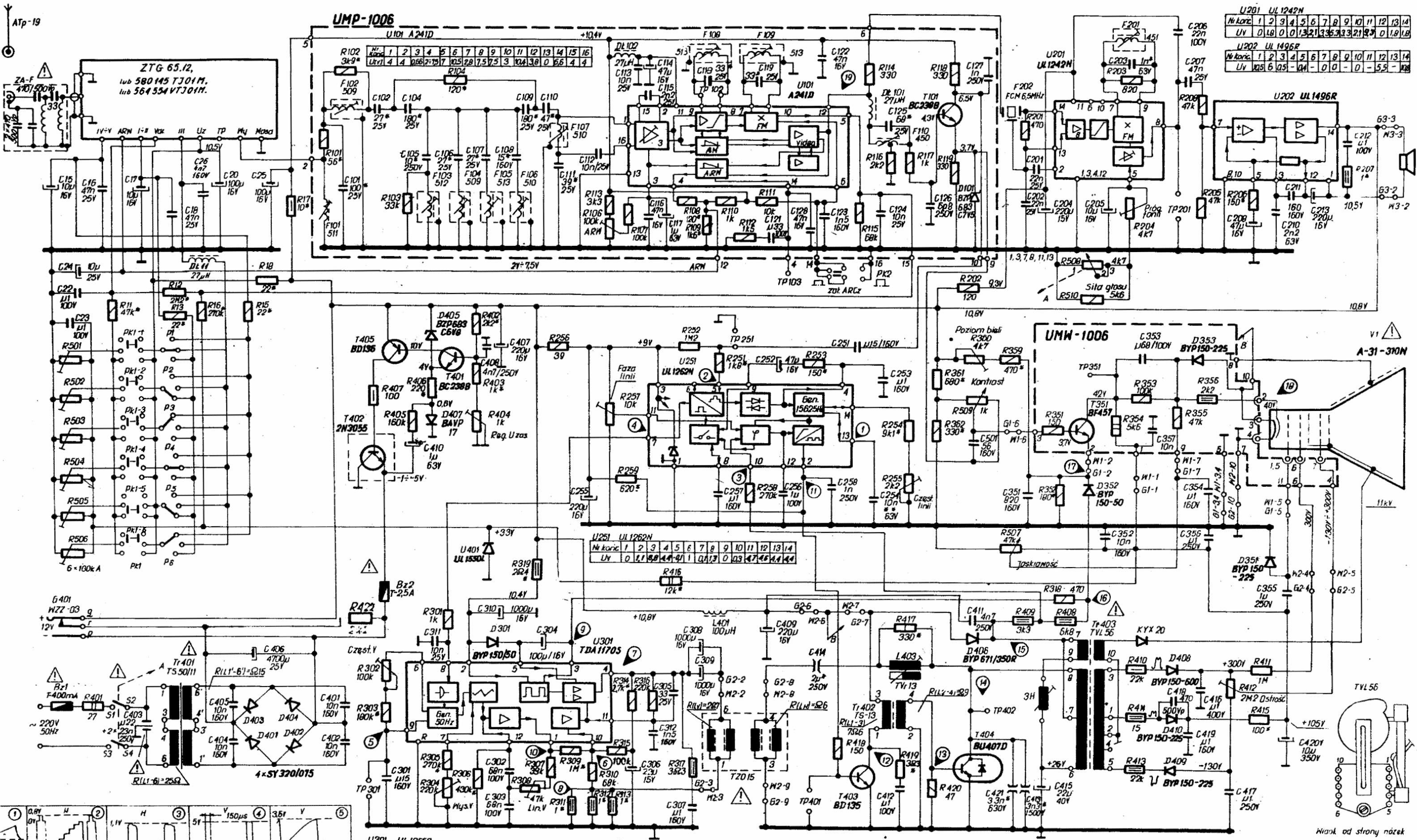
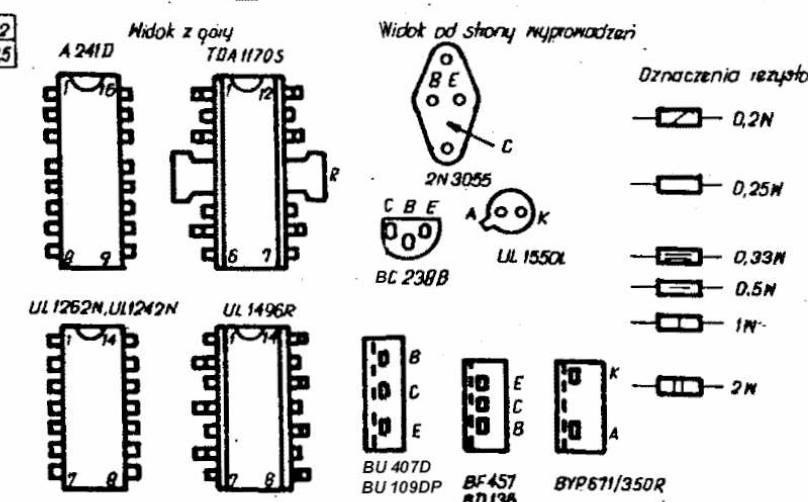
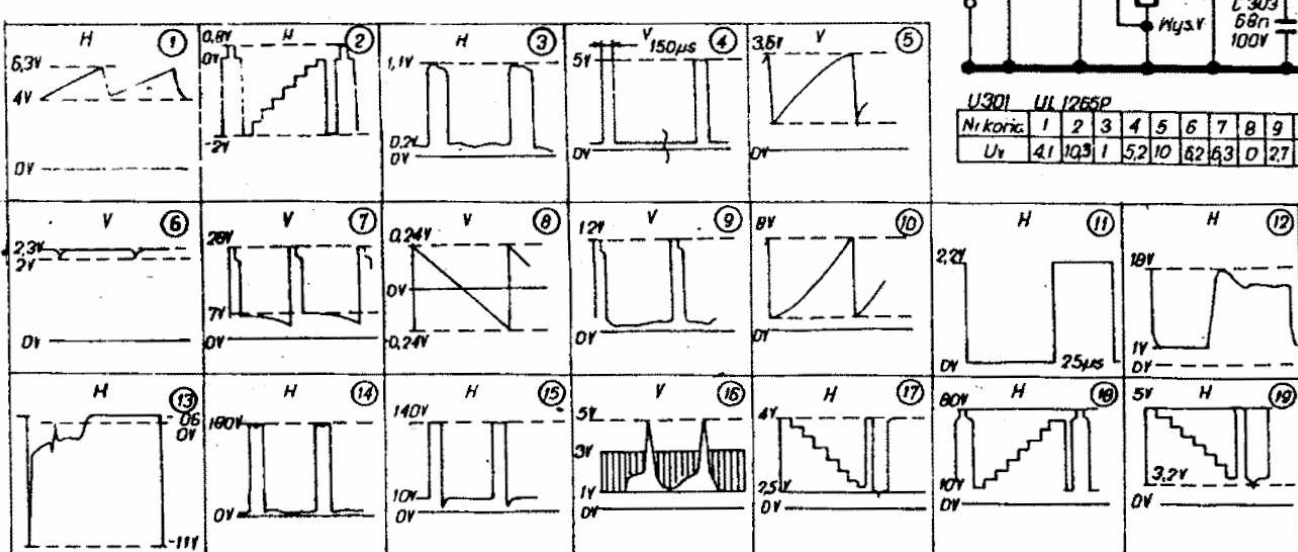


- Mzm. mocy
- Generator przerwaności
- Generator powł
- Mzmocniacz
- Ogranicznik
- Detektor FM
- Detektor AM(AR/N)
- Przetwarzacz zaskaku synchronizacji
- Detektor fazy
- Separator i selektor trymów
- Kompresor fazy
- Przetwarzacz stereomii
- Obwód najniższej



| | | | | | | | | | | | | | | |
|--------------|---|---|---|---|---|---|---|---|---|----|----|----|----|----|
| U201 UL1242N | | | | | | | | | | | | | | |
| Nr konic | 1 | 2 | 3 | 4 | 5 | 6 | 7 | 8 | 9 | 10 | 11 | 12 | 13 | 14 |
| Uv | 0 | 1 | 0 | 1 | 3 | 2 | 1 | 3 | 5 | 3 | 3 | 2 | 1 | 0 |
| U202 UL1496R | | | | | | | | | | | | | | |
| Nr konic | 1 | 2 | 3 | 4 | 5 | 6 | 7 | 8 | 9 | 10 | 11 | 12 | 13 | 14 |
| Uv | 0 | 1 | 0 | 1 | 0 | 1 | 0 | 1 | 0 | 1 | 0 | 1 | 0 | 1 |



- Dzignaczenia rezystorów**
- 0,2N
 - 0,25N
 - 0,33N
 - 0,5N
 - 1N
 - 2N
- Lista zamienników**
- T101 - BC108B, BC148B
 - T301 - BF458, BF459
 - T401 - BC237B, BC148B, BC239B
 - T402 - 2N3055
 - T403 - BC211/16, BD137
 - T404 - BU109DP
 - T405 - BD137, BD139
- Uwagi:**
1. Symbol ① oznacza nr oscylogramu
 2. Symbol * oznacza wymaganą tolerancję 5%
 3. Symbol ** oznacza 2%
 4. Symbol δ oznacza kondensator impulsowy
 5. Napięcia na końcówkach układów scalonych mierzone są względem masy odbiornika przy użyciu przyrządu o rezystancji 20kΩ/V.
 6. Napięcia na tranzystorach BF457, BC238B pomierzone przy frekwencji 1kHz, białe pole.
 7. W wypadku wyposażenia TV156 w prostownik TV13 nie montować C413.